



Maroc Telecom propose son dernier routeur **SAGEM F@ST3304-V2** qui est en vérité le Sagem F@stTM 3504 avec une technologie et du matériels qui date de 2006 .

amimaroc.com

le à la casse):

Menara
Menara
Administration

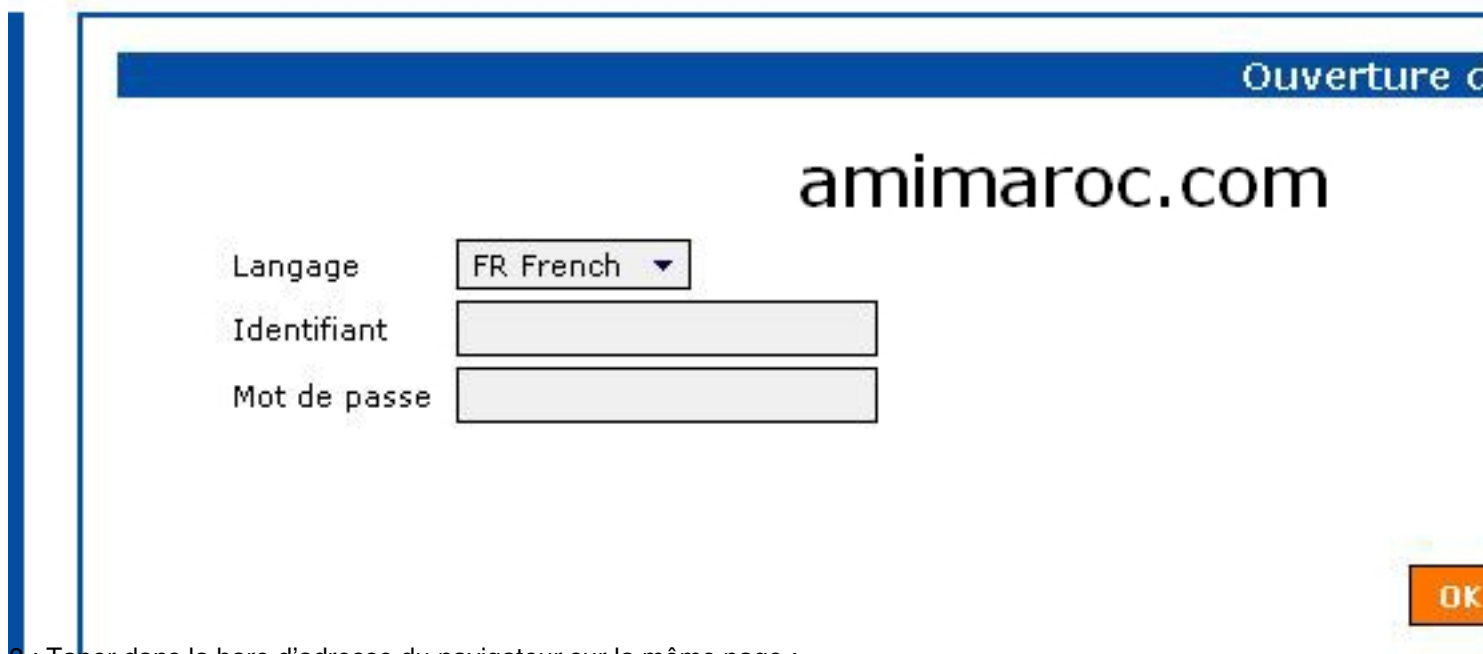
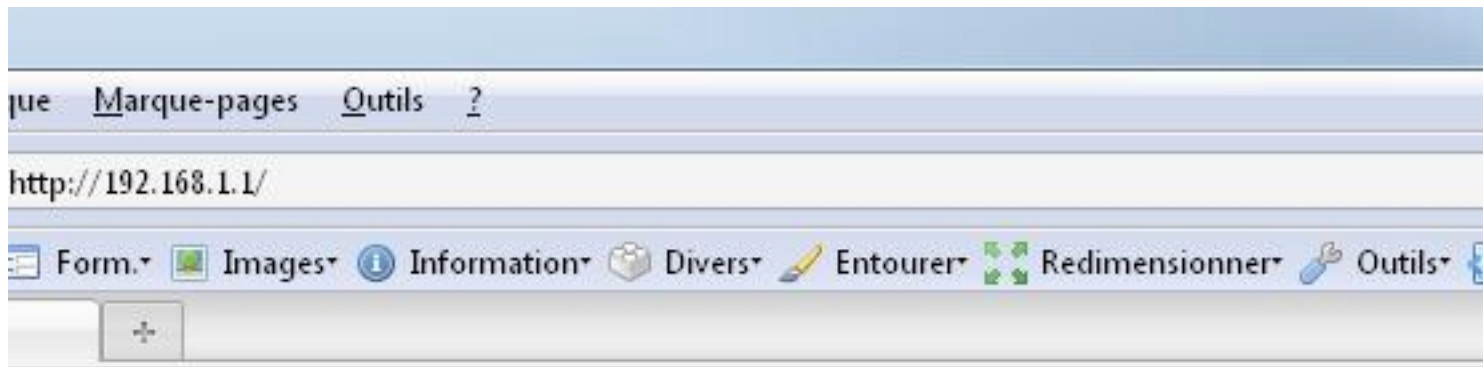
[Changer le mot de passe](#)

Menara_pass

Coté sécurité Maroc Telecom propose le routeur bridé avec un seul Login et mot de passe par défaut **Menara/Menara** sans interface pour le changer, Voici une petite astuce pour accéder a l'interface de gestion des utilisateurs.

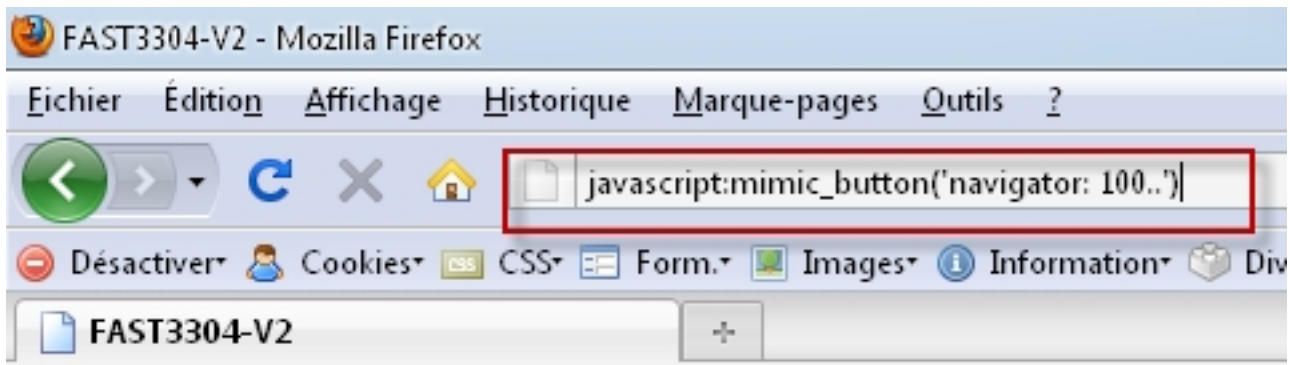
1 : Taper dans le navigateur l'adresse du routeur (par default) **192.168.1.1**

2 : Entrer le couple login **Menara** et mot de passe **Menara**



3 : Taper dans la bare d'adresse du navigateur sur la même page :

javascript:mimic_button('navigator: 100..')



7 - Cliquez sur la petite icône avec le crayon sur la même ligne du nom d'utilisateur.

Utilisateurs

Utilisateurs **amimaroc.com**

Nom complet	Nom d'utilisateur	Permissions	Action
Administrator	root	Administration	
Menara	Menara	Administration	

Nouvel Utilisateur 

Fermer

6 : Cliquer sur **Changer le mot de passe**

Définitions de l'utilisateur

r (sensible à la casse):

Menara

Menara

Administration ▼

Changer le mot de passe

ar email

: serveur mail de notification

fication:

cation système:

cation sécurité:

Aucun ▼

Aucun ▼

7 : Entrer l'ancien mot de passe **Menara** puis le nouveau mot de passe 2 fois puis Appliquer.

Changer le mot de passe

Ancien mot de passe

Nouveau mot de passe

Confirmer le nouveau mot de passe

amimaroc.com

8 : **Félicitation votre mot de passe a été changé.**

Dans un prochain article je vais vous montrer comment accéder par telnet au shell du routeur en mode root .